

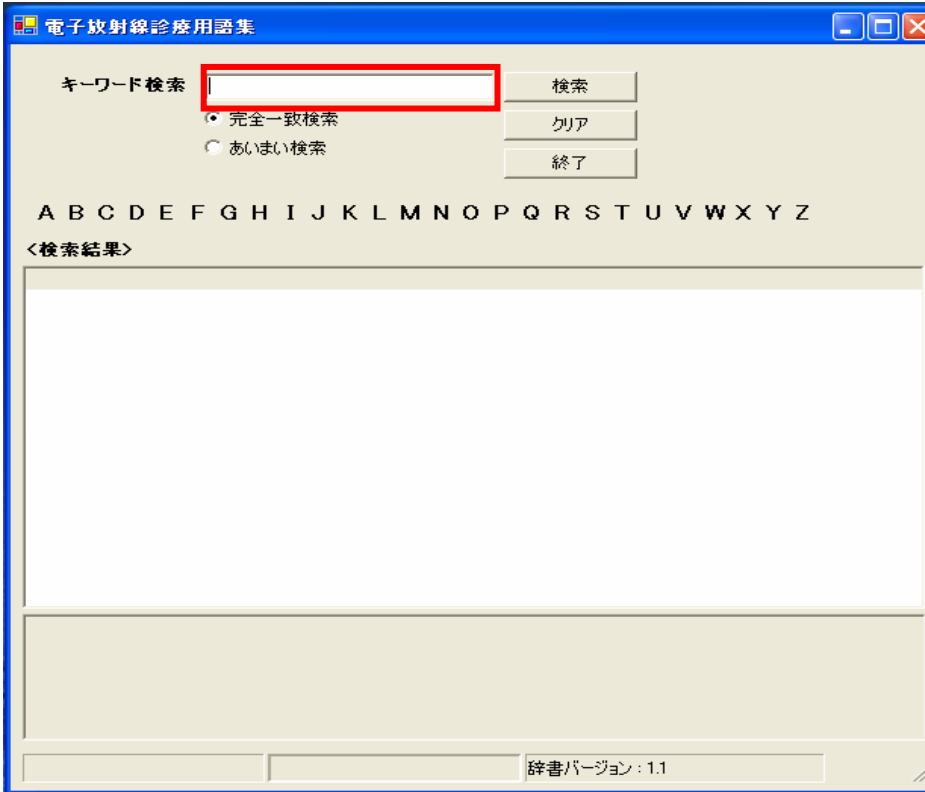
電子放射線診療用語集 簡易操作手順書

2-1 電子放射線診療用語集の起動

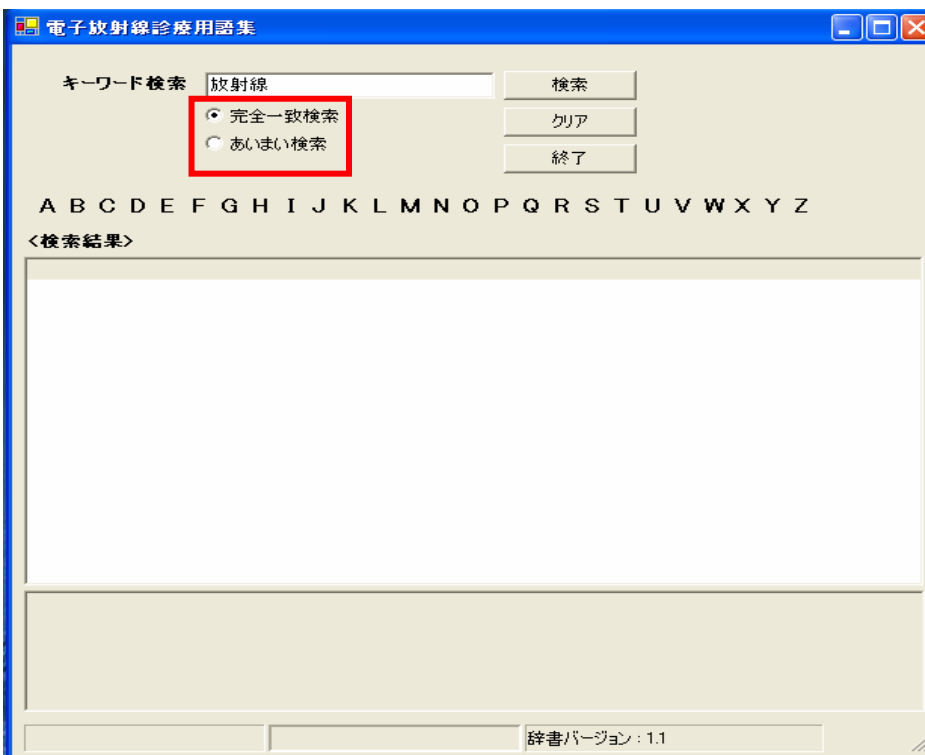


デスクトップ上の左図のアイコン、又はスタートメニュー→AMI→Radiology内のSearch.exeを選択します。

- ① キーワードに検索を行いたい用語を入力します。

A screenshot of the '電子放射線診療用語集' (Electronic Radiation Therapy Terminology) application window. The window title is '電子放射線診療用語集'. The interface includes a 'キーワード検索' (Keyword Search) section with a text input field, a '検索' (Search) button, a 'クリア' (Clear) button, and a '終了' (End) button. Below the search section are radio buttons for '完全一致検索' (Exact Search) and 'あいまい検索' (Fuzzy Search). A horizontal menu of letters 'A B C D E F G H I J K L M N O P Q R S T U V W X Y Z' is visible. A large empty area labeled '<検索結果>' (Search Results) is present. The status bar at the bottom right shows '辞書バージョン: 1.1' (Dictionary Version: 1.1). The keyword input field is highlighted with a red rectangle.

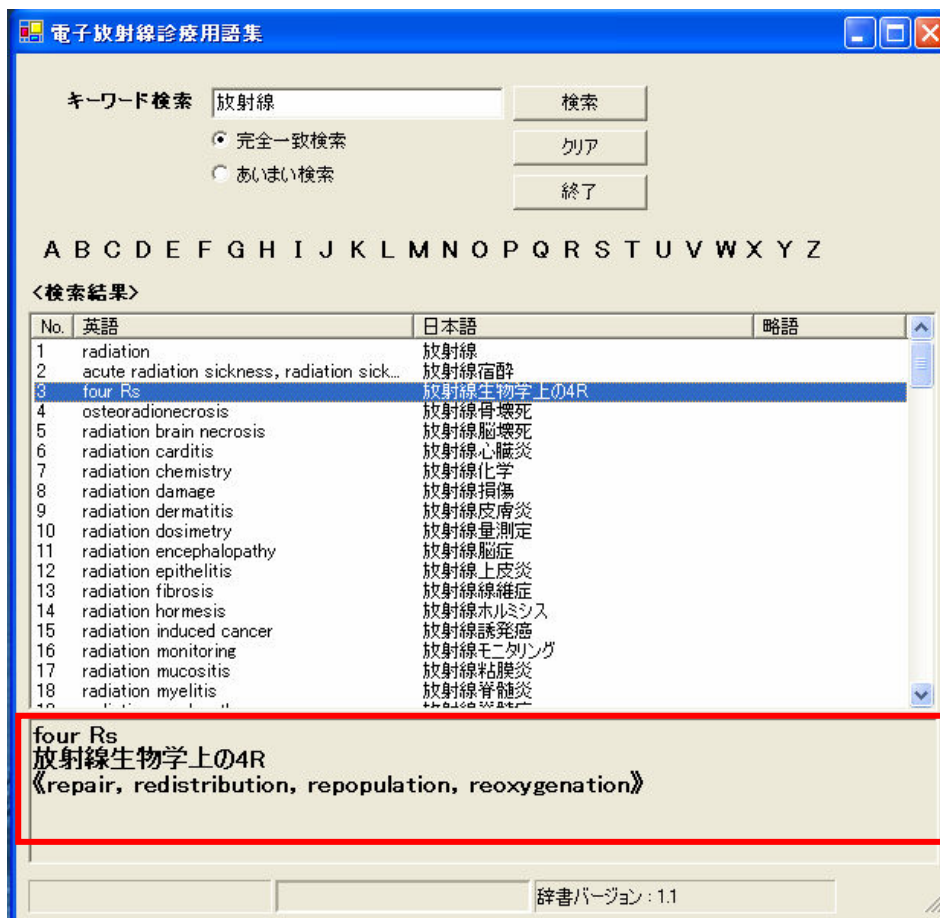
- ② 検索方法を指定します。

A screenshot of the '電子放射線診療用語集' (Electronic Radiation Therapy Terminology) application window. The window title is '電子放射線診療用語集'. The interface is similar to the previous screenshot, but the 'キーワード検索' (Keyword Search) section now has the text '放射線' (Radiation) entered in the input field. The '完全一致検索' (Exact Search) radio button is selected and highlighted with a red rectangle. The 'あいまい検索' (Fuzzy Search) radio button is unselected. The rest of the interface, including the letter menu, search results area, and status bar, remains the same.

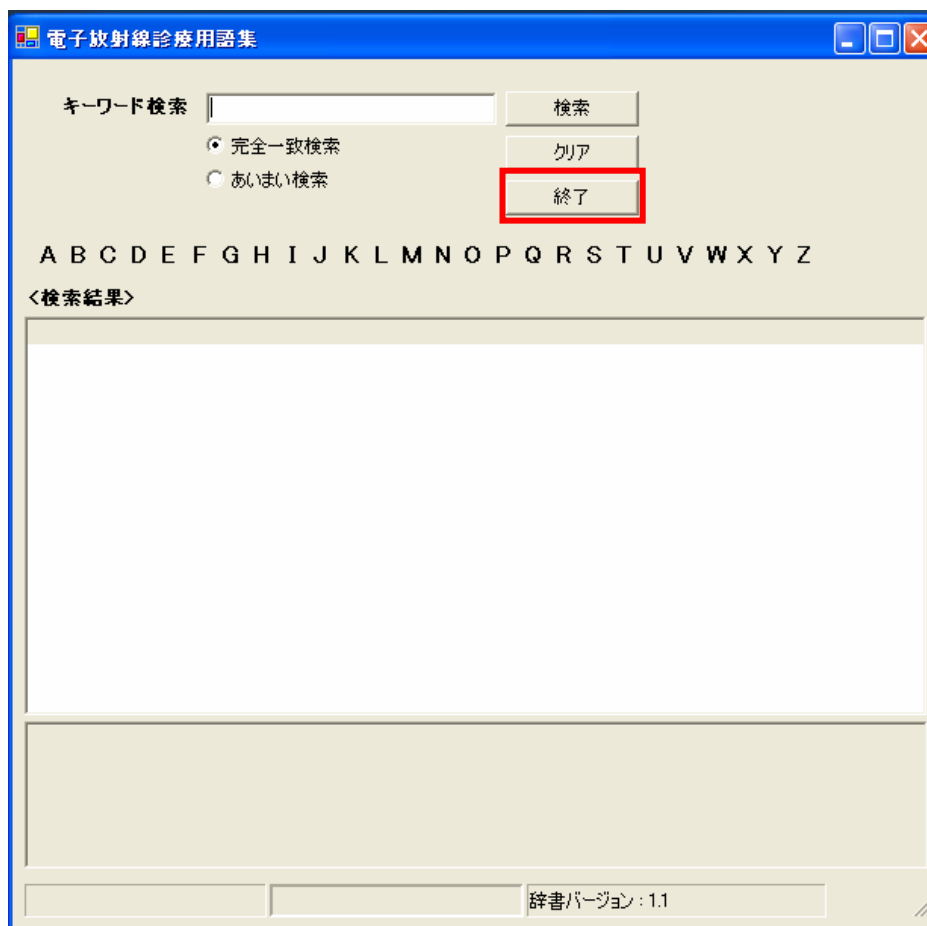
③ 「検索」ボタンを押します。キーワードに関係する一覧が表示されます。



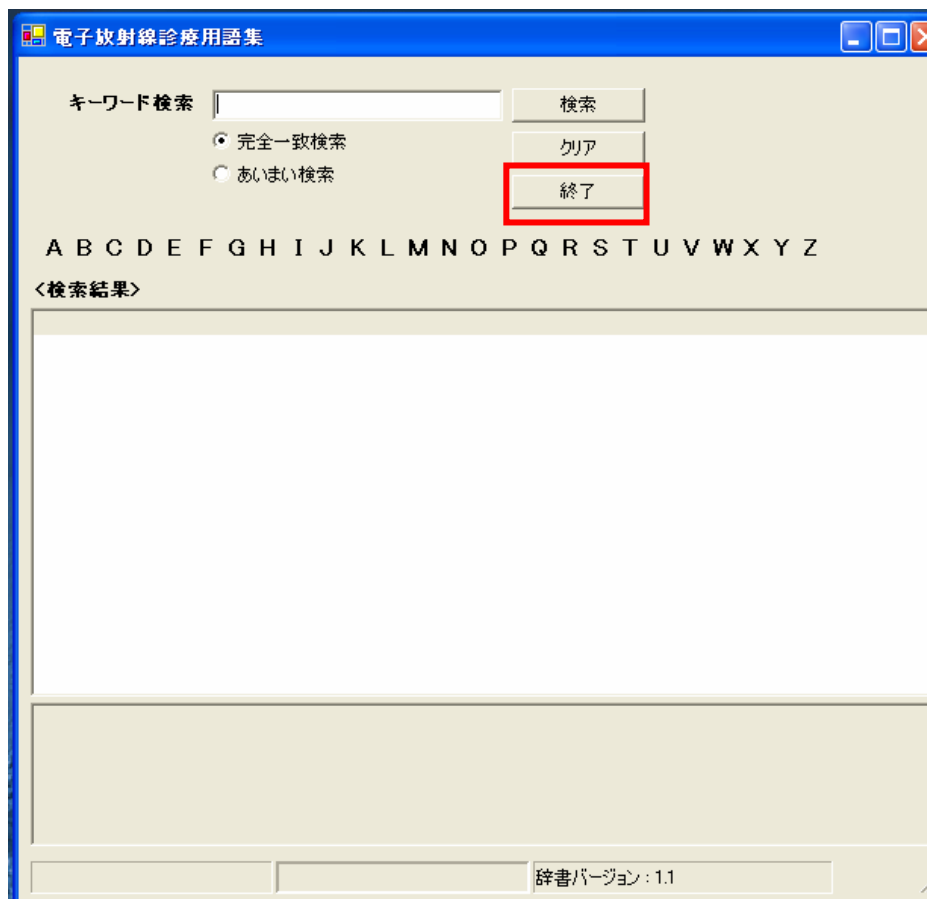
④ 任意の行をクリックすると選択した用語の解説が表示されます。



⑤ 「クリア」ボタンで検索結果がクリアされます。



⑥ 「終了」ボタンを押す事により電子放射線診療用語集を終了します。



・本ソフトウェアは、汎用連想計算エンジン(GETA)を使用しています。
「汎用連想計算エンジン(GETA)」は、情報処理振興事業協会(IPA)が実施した「独創的情報技術育成事業」の研究成果です



